

검역정보 사전입력 시스템

Quarantine Information
Pre-entry System

시작하기

입국 전
검역정보
입력하기

입국 후 검사등록하기

입력방법 REPORT ORDER

해외입국자는 검역정보 사전입력시스템을 사용하여 입국전 사전
입력을 진행해 주세요.

STEP.01
약관동의

STEP.02
여권 번호 및 이메일 입력

STEP.03
여권정보 입력

STEP.04
입국 및 체류 정보 입력

STEP.05
검역정보 입력

STEP.06
건강상태 입력

STEP.07
입력 정보 확인

STEP.08
QR코드 발급



입력

출발 전 시스템(Q-CODE)에 검역정보를 입력하고 QR 코드를 발급받으시면 신속한 검역서비스를 이용하실 수 있습니다.

제2여객터미널 출발장(3층)

← 5 →

순환버스(제1여객터미널행)

Free Shuttle Bus
(to Terminal 1)

약관동의

정확한 정보를 입력해주시요.

만 14세 이상입니까?

(만 14세 미만 아동의 Q-CODE 입력은 법정대리인의 동의가 필요합니다.)

예 아니요

이용약관

이용약관 동의

제 1장 총칙

제 1조 (목적)

본 약관은 질병관리청 검역정보사전입력시스템(이하 "시스템"이라고 함)에서 제공하는 모든 서비스의 이용조건 및 절차에 관한 사항과 기타 필요한 사항을 정함을 목적으로 합니다.

제2조 (용어의 정의)

본 약관에서 사용하는 용어의 정의는 다음과 같습니다.

1 "시스템"과 하위 시스템에 접속하여 이 약관에 따라 시스템이 제공하는 서비스를 받는 이용자

동의

동의하지 않음

☑ 개인정보 수집 · 이용 동의서

개인정보 수집 이용 동의

검역정보사전입력을 위해서는 개인정보 수집·이용에 동의해야 합니다. 내용을 자세히 읽어 보신 후 동의 여부를 체크하여 주시기 바랍니다.

수집된 개인정보는 2개월 간 보관 후 파기(영구 삭제)됩니다.

■ 개인정보 수집·이용 내역

수집 항목	수집 목적	보유기간
여권정보, 이메일주소, 성명, 주소, 연락처, 출발지 정보, 체류지 정보, 생년월일, 건강상태 정보	해외입국자 대상 검역·방역 업무 처리	2개월

※ 위의 개인정보 수집·이용에 대한 동의를 거부할 권리가 있습니다.

※ 동의를 거부할 경우 사이트 이용이 제한됩니다.

위와 같이 필수 항목 개인정보를 수집·이용하는 것에 동의하십니까?

동의 동의하지 않음

☑️ 고유식별 정보의 처리 안내

고유식별 정보 처리 동의

검역정보사전입력을 위해서는 고유식별정보 수집·이용에 동의해야 합니다. 내용을 자세히 읽어 보신 후 동의 여부를 체크하여 주시기 바랍니다.

■ 고유식별번호 수집·이용 내역

수집 항목	수집 목적	보유기간
여권번호	해외입국자 대상 검역·방역 업무 처리	2개월

※ 위의 개인정보 수집·이용에 대한 동의를 거부할 권리가 있습니다.

※ 동의를 거부할 경우 사이트 이용이 제한됩니다.

위와 같이 고유식별정보 처리하는데 동의하십니까?

동의 동의하지 않음

민감정보 처리 내역 동의서

민감정보 처리 내역 동의

검역정보사전입력을 위해서는 민감정보 수집·이용에 동의해야 합니다. 내용을 자세히 읽어 보신 후 동의 여부를 체크하여 주시기 바랍니다.

■ 민감정보 수집·이용 내역

수집 항목	수집 목적	보유기간
건강상태 정보	해외입국자 대상 검역·방역 업무 처리	2개월

※ 위의 개인정보 수집·이용에 대한 동의를 거부할 권리가 있습니다.

※ 동의를 거부할 경우 사이트 이용이 제한됩니다.

위와 같이 필수 항목 민감정보를 수집·이용하는 것에 동의하십니까?

동의 동의하지 않음

취소

다음

다음단계로 넘어감

이메일 입력

이전에 입력한 여권번호, E-mail 주소를 동일한 정보를 입력하면 임시저장된 정보를 불러올 수 있습니다.

정확한 정보를 입력해 주십시오.

☑ 여권번호 (필수)

정확한 정보를 입력하시기 바랍니다.

☑ 여권번호 확인(필수)

정확한 여권번호 입력
예) M1234567

☑ E-mail 주소

 @

① 입국 후 안내문을 제공받을 수 있는 정확한 E-mail 주소를 입력해주시기 바랍니다.

E-mail 주소 입력

QR코드를 회신 받을 이메일 주소 입력

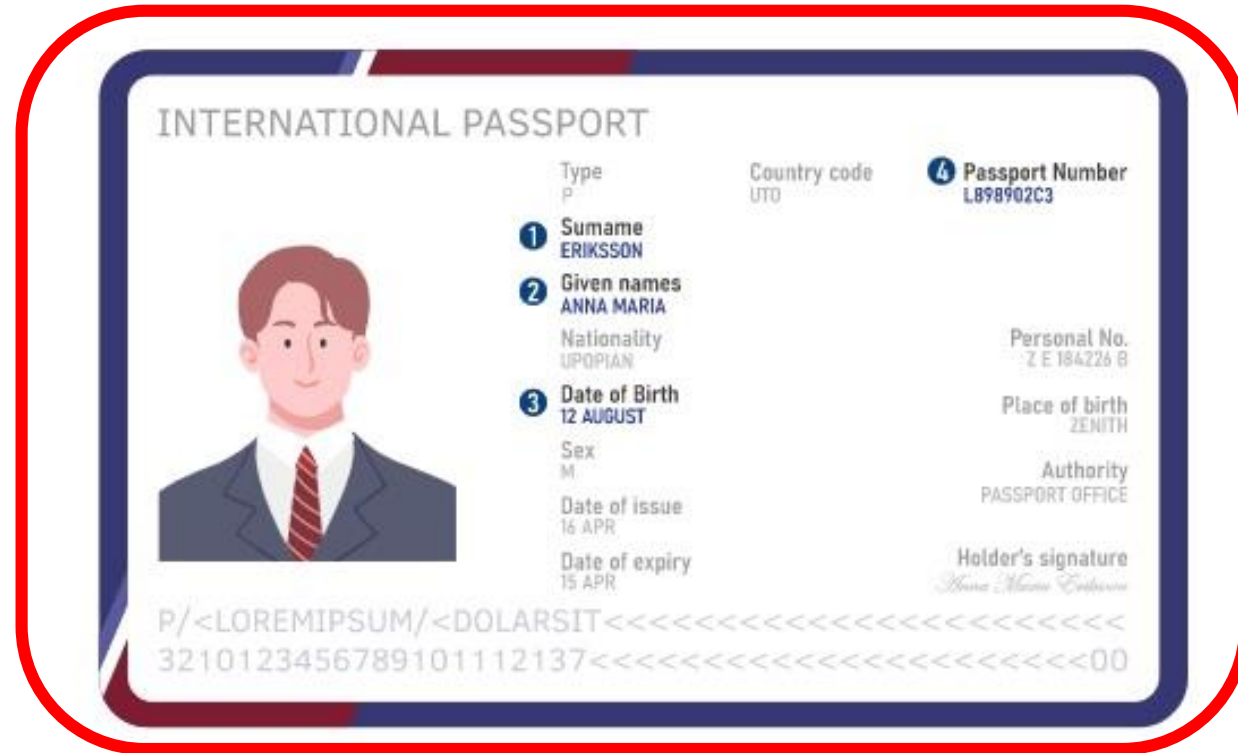
취소

다음

다음단계로 넘어감

여권정보 입력

정확한 정보를 입력하시기 바랍니다.



올바른 정보 기입을 위해 여권 예시를 참고해 주세요.

① 여권 인적면에 기재된 영문 성(姓)을 입력하세요.(필수)

Surname Unknown

② 여권 인적면에 기재된 영문 이름을 입력하세요.(필수)

Givenname Unknown

③ 여권 인적면에 기재된 생년월일을 연,월,일 순으로 선택하세요.(필수)

연	▼	월	▼	일	▼
---	---	---	---	---	---

↻ 임시저장

취소

다음

입국 및 체류정보 입력

정확한 정보를 입력하시기 바랍니다.

①

☑ 도착 예정일자를 입력하세요.(항공편 기준 한국에 도착하는 일자) (필수)

년-월-일



① 날짜는 YYYY-MM-DD 형식으로 입력해주세요

②

☑ 한국에 머무르는 동안 체류할 주소를 입력하세요.(필수)

우편번호 조회

상세 주소

③

☑ 본인의 휴대전화번호를 입력하세요.(필수)

선택



휴대전화 미소지

① 휴대전화 없으신 경우 휴대전화 미소지에 체크하시고 아래의 한국 내에서 연락 가능한 전화번호를 입력하세요

④

☑ 한국 내에서 연락 가능한 전화번호를 입력하세요.(필수)

① 한국 내에서 연락이 가능한 정확한 번호를 입력해주시기 바랍니다.

휴대폰 이용 불가 등 특이사항이 있는 경우 한국 내 연락 가능한 지인, 숙소 등의 연락처 입력

임시저장

이전

다음

건강상태 정보 입력

정확한 정보를 입력하시기 바랍니다.

PCR검사 또는 전문가용 신속항원검사(RAT) 음성확인서를 입력하세요. (선택)



'23년 1월 5일부터 중국발 입국자에 대한 입국 전 음성확인서 제출이 의무화됩니다.
중국발 입국자의 경우 반드시 음성확인서 정보를 입력해주시기 바랍니다.
(중국 외 국가 입국자의 경우 입력하지 않고 '다음' 선택)

① 검사 방법 선택

① 전문가용 신속항원검사(RAT)는 출발일 0시 기준 24시간 이내 검사, 그 외 검사는 출발일 0시 기준 48시간 이내 검사한 것만 인정

② 검사 일자 연도-월-일

③ 검사 결과 선택

④ 확인서 발급 일자 연도-월-일

⑤ PCR 음성확인서 첨부

파일선택	선택된 파일 없음
×	
파일선택	선택된 파일 없음
×	
파일선택	선택된 파일 없음
×	

① 파일은 pdf, jpg, jpeg, png, gif만 등록 가능합니다. 5MB이하로 등록 하세요.

① (선택1) 음성확인서에 필수 기재사항이 누락된 경우, 누락된 사항을 증빙할 객관적 자료를 첨부하여 주세요.

① (선택2) 음성확인서에 기재된 검사방법이 영문 또는 한글이 아닌 경우, 영문 또는 한글 번역본과 번역인증서류(번역인증문*) 첨부하여 주세요.
(개인번역본은 공증기관이나 또는 대사관의 인증 필요 공인번역사무소(공인번역가 포함) 번역본은 인증 불요)

*** 주의사항 확인 후 파일 업로드**

건강상태 정보 입력

정확한 정보를 입력하시기 바랍니다.

건강상태 정보는 도착 예정일 3일 전부터 입력 가능

☑ 건강 상태를 입력 하세요.(필수)

1. 최근 21일 동안 방문한 국가를 선택하세요.

⊕ 방문국가 추가입력

대륙선택

국가선택

선택



선택



14일 이내 방문

① 최대 4개까지 선택 가능합니다. 14일 이내에 방문한 경우 14일 이내 방문을 선택해주세요.

2. 최근 21일 동안에 아래 증상이 있었거나 현재 있는 경우 증상 있음을 선택하세요.(필수)

증상있음 증상없음

2-1. 최근 21일 동안에 아래 증상이 있었거나 현재 있는 경우 모두 선택해 주세요.

발열 오한 두통 인후통 콧물 기침 호흡곤란 구토

복통 또는 설사 발진 황달 의식지하 점막 지속 출혈(*눈,코,입 등)

그 밖의 증상

3. 아래 해당하는 사항이 있는 경우에는 항목을 선택해주세요.(필수)

해당없음 증상 관련 약 복용 현지 병원 방문 동물 접촉

※ 건강상태 정보를 허위로 신고하거나 신고하지 아니한 경우, 감염법에 의해 처벌될 수 있으니 정확한 정보를 입력해주시기 바랍니다.

임시저장

이전

다음

입력정보 확인

입력 내용을 최종으로 확인하시고, 변경 사항이 있을 경우 아래쪽의 '수정'을 클릭하세요.
(단, 입국편명 및 좌석번호, 건강상태 정보는 제출 후에도 수시 수정이 가능합니다.)

입력 정보

입력번호

이메일 주소

건강상태입력

여권 정보

영문 성(姓)

영문 이름

생년월일

여권번호

입국 및 체류 정보

도착 예정일자

대한민국내 주소

휴대전화번호

대한민국내 연락처

파일 입력 정보

건강상태

정보상세보기

입력 정보 확인 후 <제출하기> 클릭

입력 정보의 수정이 필요한 경우 <수정> 클릭하여 수정

수정

이전

제출하기

건강상태 정보는 제출 후에도 수시 수정 가능

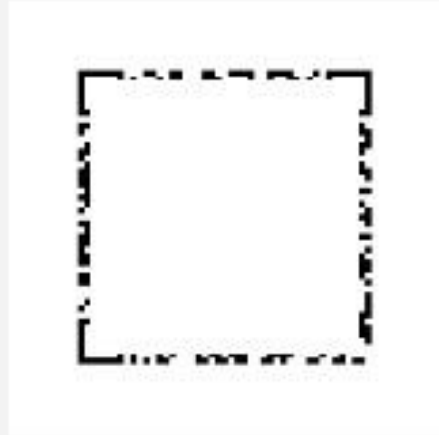
입력이 완료되었습니다.

입력완료 후 발급된 QR코드는 메일로도 확인하실 수 있습니다.

제출 완료 시 QR코드발급 및 이메일 회신

☑ 입력 정보

- ☑ 입력번호
- ☑ 여권번호
- ☑ 예방접종증명서
- ☑ 건강상태 입력
- ☑ 대한민국내 주소
- ☑ 대한민국내 연락처



다운로드 ↴

① 발급받은 QR코드를 출력 또는 저장하여 입국 시 검역관에게 제출하시기 바랍니다.

'입국 후 검사등록' 클릭하기

검역정보 사전입력 시스템

Quarantine Information
Pre-entry System

대상자별 방역 조치

입국 전
검역정보
입력하기

입국 후 검사등록하기

입력방법 REPORT ORDER

해외입국자는 검역정보 사전입력시스템을 사용하여 입국전 사전입력을 진행해 주세요.

STEP.01
약관동의

STEP.02
이메일 입력

STEP.03
여권정보 입력

STEP.04
입국 및 체류 정보 입력

STEP.05
검역정보 입력

STEP.06
건강상태 입력

STEP.07
입력 정보 확인

STEP.08
QR코드 발급

입국 후 등록

검역정보 사전입력시스템(Q-CODE)에 검역정보를 입력할 수 있습니다.


입력 내역 조회

입력번호는 입력 시 제출한 이메일에서 확인하시기 바랍니다.


입력 번호 또는 여권 번호 (필수)

생년월일 (필수)

입국일

 조회



★입력번호 또는 여권번호, 생년월일, 입국일자 입력하고 '조회' 클릭하기

★검사일자, 검사결과를 입력하고 발급 받은 검사결과지(또는 검사기관 발송 문자) 업로드 후 저장하기